

# スリム型 飲料自動販売機

収容本数 305本  
(250ml細缶換算)

## SD-15SVM



千円札は4枚まで  
投入が可能!



ケースに入れば飲料以外の  
商品も販売可能!

※ケースの販売は行っておりません。  
お客様にてご用意ください。



15  
SELECTION

24  
BUTTON

年間消費電力量  
865  
kW-h

奥行46.4 cm



飲料



Tシャツ



アメニティ日用品

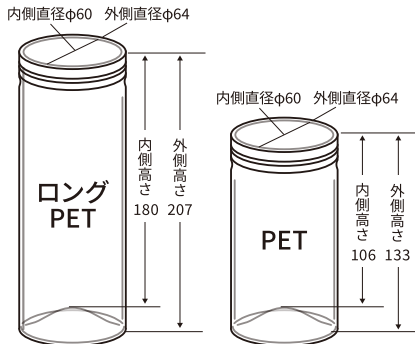
# スリムな奥行で省スペースを有効活用

飲料自動販売機SD-15SVMは、奥行が46.4cmとスリムなのが特徴です。今まで設置することが難しかったスペースにも対応する事ができ、収容本数も305本(250ml細缶換算)収納する事ができます。また人の動きを感じて、点灯、いなくなると消灯する、省エネ機能を搭載しています。



## 販売商品サイズ (単位:mm)

●ケースに入れば飲料以外の商品も販売可能!



※ケースの販売は行っておりません。お客様にてご用意いただいております。

## 金額表記について

電光表示される価格は3桁までとなります。

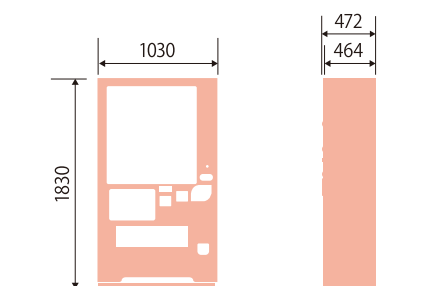
【例】  
価格設定が1,700円の場合、  
表示される価格は700円となります。



## 自動販売機 SD-15SVM 仕様

型式	SD-15SVM		
電源定格	電源	単相100V ±10V 50/60Hz	
	消費電力(※1)	定格消費電力	265W/295W COLD:COLD:COLD 265W/295W HOT:COLD:COLD 520W/550W COLD:HOT:COLD 480W/510W HOT:HOT:COLD 520W/550W
年間消費電力量	865kW・h		
照明	LED照明		
冷却装置	全密閉型往復動式圧縮機	冷媒	R1234yf
加熱装置	シーズヒータ: 480W		
外形仕様	外形寸法	W 1030× H 1830 × D464mm	
	前面樹脂含む奥行 重量	472mm 約181Kg	
金銭	10円硬貨、50円硬貨、100円硬貨、500円硬貨、1000円紙幣		
販売機能	販売機構	サーベタイン方式	
	収容個数 選択ボタン数	305本:250ml細缶換算 24ボタン	販売可能品目数 15品目

## 外形寸法図(単位:mm)



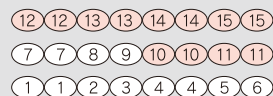
※温度仕様につきましてはJIS規格「試験方法」(JIS B 8561)により定められた条件下において測定された単体での性能を規定するものであり、お客様の設置環境下での性能を保証するものではありません。

※本製品における温度設定は庫内温度を一定に保つことを保証するものではありません。

※1) 消費電力は、計算値を記載しておりますので目安としてご利用ください。

## セクションボタンとコラムの対応

ボタン配列 ○:COLD ○:HOT/COLD



コラム構成

1	4	7	10	13
2	5	8	11	14
3	6	9	12	15
HOT/COLD		HOT/COLD	COLD	

■: 500PETラック

■: ロングPETラック

□: ノーマル

手前2列ピン対応コラム

## コラム別収容本数

※ピン商品・PET商品・ボトル缶商品は形状により販売できない場合があります。

商品	通路No.	3D			3D			3DT			RD-N			PD-N			
		1	2	3	4	5	6	7	8	9	10	11	12	13	14	15	
缶	160mL	-	-	-	-	-	-	23	20	18	23	20	18	23	20	18	
	170mL	23	20	18	23	20	18	23	20	18	23	20	18	23	20	18	
	190/250mL	23	20	18	23	20	18	23	20	18	23	20	18	23	20	18	
	280/350mL (φ66)	17	15	13	17	15	13	17	15	13	17	15	13	17	15	13	
	500mL (φ66)	-	-	-	-	-	-	-	-	-	-	17	15	13	17	15	13
	280mL ボトル缶 (φ66)	17	15	13	17	15	13	17	15	13	17	15	13	17	15	13	
びん	100mL (1)	-	27	25	-	27	25	-	-	-	-	27	25	-	27	25	
	100mL (2)	-	25	23	-	25	23	-	-	-	-	25	23	-	25	23	
	120mL	-	23	21	-	23	21	-	-	-	-	23	21	-	23	21	
PET	280mL 丸スリム	17	15	13	17	15	13	-	-	-	17	15	13	17	15	13	
	500mL 丸、6角	-	-	-	-	-	-	-	-	-	17	14	13	17	14	13	
	500mL 4角	-	-	-	-	-	-	-	-	-	19	16	14	19	16	14	

## 安全に関するお願い

- ご使用前に、取扱説明書等を必ずお読みのうえ、正しくお使いください。
- 設置は、専門の設置業者又は、お買上先へ依頼してください。
- 設置に際しては、JIS基準や業界自主基準に基づく据え付けを行い、道路法や道路交通法、消防法、食品衛生法、電気事業法などの関連法規を順守してください。
- 製品は、最大質量に耐えられる場所で使用してください。

- より安全のため、アースを必ず接続してください。
- 定格電圧単相100Vの製品は、必ず単相100Vで電流容量15Aの専用コンセントを使用してください。
- 指定の定格電圧・周波数で使用してください。
- ガソリンスタンドでは、定められた建築物の中に設置事業法などの関連法規を順守してください。
- 指定商品以外は庫内に収納しないでください。

## 統一ステッカー・住所表示ステッカーに関するお願い

- 自動販売機の正面には必ず連絡先と管理者名を記入した自動販売機統一ステッカーをお貼りください。
- 住所表示ステッカーは自動販売機に貼付し、事件・事故・消防・救急等、緊急時に通報者が場所の確認ができるようにすることが目的です。設置時に住所を記入し、自動販売機統一ステッカーの上か下にお貼りください。

管理者名 連絡先住所 連絡先電話番号 (自動販売機統一ステッカー)
この住所は 区 市 町 丁目 番 号

本データに含まれる内容のすべての著作権は、当社に帰属するか、当社が著作権者より許諾を得て使用しております。このため、当社および著作権者からの事前の許可無く無断で本データの一部およびすべてを複製、転載、送信、配布、貸与、変造、印刷することや本データに依拠したデザイン制作、SNS・Webサイトへの掲載、業務委託など第三者の利用に供することを禁止します。

# PULSAR

## 株式会社パルサー

本社: 茨城県仙台市泉区加茂1丁目48-4 加茂ビル2階  
東京支店: 東京都墨田区千歳3丁目15番17号 糸井ビル1階北

※自販機の見学やデモをご希望の方は、必ず事前にご予約をお願いいたします。当日の急なご訪問はご対応出来かねますので、ご了承ください。

