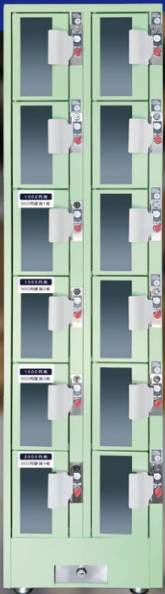


カラーバリエーション豊富

ロッカー型 無電源自販機

R-26ASRVM | 2列6段12扉



ミント



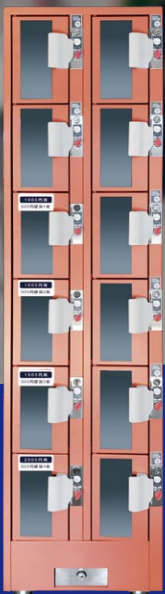
水色



ネイビー



イエロー



ピンク



モスグリーン



オフホワイト



ブラック



標準カラー



電源不要で場所を選ばない



シンプル操作で簡単



カラーバリエーション豊富

選べる8色

お客様のニーズや様々なシーンに合わせてカラーを選択できます。

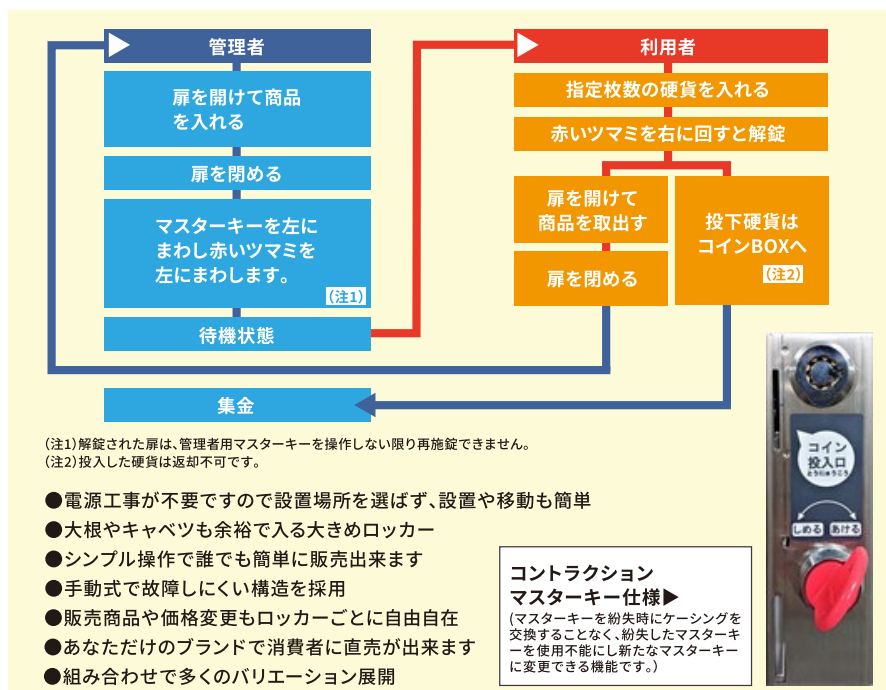
※カラーの色味はイメージです。塗装色についての詳細はお問い合わせください。

※ロッカー内部も同じ色で塗装されます。

商品ラインナップ

品番	R-36ARVM (3列6段)	R-26ARVM (2列6段)	R-16ARVM (1列6段)	R-46ASRVM (4列6段スリム棚)	R-36ASRVM (3列6段スリム棚)	R-26ASRVM (2列6段スリム棚)	R-H37ARVM (3列7段高棚)	R-H27ARVM (2列7段高棚)	R-H17ARVM (1列7段高棚)	R-24RVM (2列4段ワイド棚)	R-25RVM (2列5段ワイド棚)
外寸	W 900 D 455 H 1790	W 600 D 455 H 1790	W 300 D 455 H 1790	W 900 D 455 H 1790	W 675 D 455 H 1790	W 450 D 455 H 1790	W 900 D 455 H 2000	W 600 D 455 H 2000	W 300 D 455 H 2000	W 840 D 455 H 1790	W 840 D 455 H 1790
一区画内寸	W 220 D 430(330) H 250	W 220 D 430(330) H 250	W 220 D 430(330) H 250	W 145 D 430(330) H 250	W 145 D 430(330) H 250	W 145 D 430(330) H 250	W 220 D 430(330) H 240	W 220 D 430(330) H 240	W 220 D 430(330) H 240	W 350 D 430(330) H 377	W 350 D 430(330) H 297
仕様	3列6段(18扉) アクリル透明窓	2列6段(12扉) アクリル透明窓	1列6段(6扉) アクリル透明窓	4列6段(24扉) アクリル透明窓	3列6段(18扉) アクリル透明窓	2列6段(12扉) アクリル透明窓	3列7段(21扉) アクリル透明窓	2列7段(14扉) アクリル透明窓	1列7段(7扉) アクリル透明窓	2列4段(8扉) アクリル透明窓	2列5段(10扉) アクリル透明窓
対応硬貨	100円コイン 1~8枚 500円コイン 1~6枚 (コイン返却なし)	100円コイン 1~8枚 500円コイン 1~6枚 (コイン返却なし)	100円コイン 1~8枚 500円コイン 1~6枚 (コイン返却なし)	100円コイン 1~8枚 500円コイン 1~6枚 (コイン返却なし)	100円コイン 1~8枚 500円コイン 1~6枚 (コイン返却なし)	100円コイン 1~8枚 500円コイン 1~6枚 (コイン返却なし)	100円コイン 1~8枚 500円コイン 1~6枚 (コイン返却なし)	100円コイン 1~8枚 500円コイン 1~6枚 (コイン返却なし)	100円コイン 1~8枚 500円コイン 1~6枚 (コイン返却なし)	100円コイン 1~8枚 500円コイン 1~6枚 (コイン返却なし)	100円コイン 1~8枚 500円コイン 1~6枚 (コイン返却なし)
非常解錠	管理者マスターキーにて解錠	管理者マスターキーにて解錠	管理者マスターキーにて解錠	管理者マスターキーにて解錠	管理者マスターキーにて解錠	管理者マスターキーにて解錠	管理者マスターキーにて解錠	管理者マスターキーにて解錠	管理者マスターキーにて解錠	管理者マスターキーにて解錠	管理者マスターキーにて解錠
耐水仕様	なし メラミン焼付け塗装	なし メラミン焼付け塗装	なし メラミン焼付け塗装	なし メラミン焼付け塗装	なし メラミン焼付け塗装	なし メラミン焼付け塗装	なし メラミン焼付け塗装	なし メラミン焼付け塗装	なし メラミン焼付け塗装	なし メラミン焼付け塗装	なし メラミン焼付け塗装
オプション	マスターキー 金箱キー 料金シール(大・小) アジャスター	マスターキー 金箱キー 料金シール(大・小) アジャスター	マスターキー 金箱キー 料金シール(大・小) アジャスター	マスターキー 金箱キー 料金シール(大・小) アジャスター	マスターキー 金箱キー 料金シール(大・小) アジャスター	マスターキー 金箱キー 料金シール(大・小) アジャスター	マスターキー 金箱キー 料金シール(大・小) アジャスター	マスターキー 金箱キー 料金シール(大・小) アジャスター	マスターキー 金箱キー 料金シール(大・小) アジャスター	マスターキー 金箱キー 料金シール(大・小) アジャスター	マスターキー 金箱キー 料金シール(大・小) アジャスター

かんたん操作



R-26ASRVM 寸法詳細



安全に関するお願い

- ご使用の前に、取扱説明書等を必ずお読みのうえ、正しくお使いください。
- 設置は、専門の設置業者又は、お買上先へ依頼してください。
- 設置に際しては、JIS基準や業界自主基準に基づく据え付けを行い、道路法や道路交通法、消防法、食品衛生法、電気事業法などの関連法規を順守してください。
- 製品は、最大質量に耐えられる場所で使用してください。
- 指定商品以外は庫内に収納しないでください。

統一ステッカー・住所表示ステッカーに関するお願い

- 自動販売機の正面には必ず連絡先と管理者名を記入した自動販売機統一ステッカーをお貼りください。
- 住所表示ステッカーは自動販売機に貼付し、事件・事故・消防・救急等、緊急時に通報者が場所の確認ができるようにすることが目的です。設置時に住所を記入し、自動販売機統一ステッカーの上から下にお貼りください。

管理者名
連絡先住所
連絡先電話番号
(自動販売機統一ステッカー)

この住所は
区 市 町 村
丁目 番 号

PULSAR

株式会社パルサー

本社：宮城県仙台市泉区加茂1丁目48-4 加茂ビル2階
東京支店：東京都墨田区千歳3丁目15番17号 糸井ビル1階北

※自販機の見学やデモをご希望の方は、必ず事前にご予約をお願いいたします。当日の急なご訪問はご対応出来かねますので、ご了承ください。

