

パルサーオリジナル 飲料自動販売機

収容本数 714本
(250ml細缶換算)

F-36L6VM

価格内蔵ボタン

ワンタッチ脱着
クリアダミーステージ

36
SELECTION

36
BUTTON



年間消費電力量
800
kW-h

ケースに入れば飲料以外の
商品も販売可能!

※ケースの販売は行っておりません。
お客様にてご用意いただいております。



飲料



お菓子など食品



アメニティ日用品

工夫次第で飲料以外にも自由に販売できる!

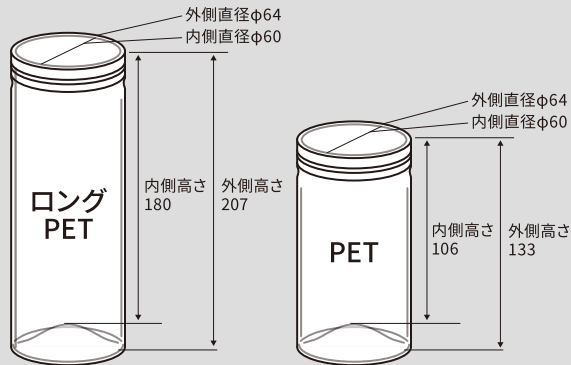
飲料自動販売機F-36L6VMは、ケースを使用すればさまざまな商品を販売できます。お菓子やデザートなどの食品、宿泊施設のアメニティなど、専用のケースに収まる物ならば自由に販売できます。また人の動きを感知して、点灯、いなくなると消灯する、省エネ機能を搭載しています。

※ケースの販売は行っておりません。お客様にてご用意いただいております。



販売商品サイズ (単位:mm)

●ケース寸法目安

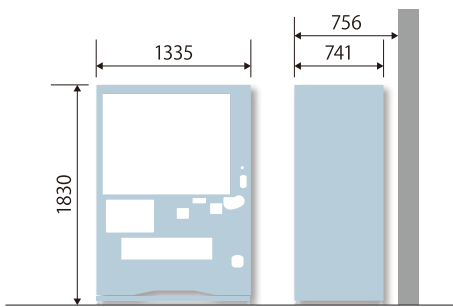


※ケースの販売は行っておりません。お客様にてご用意いただいております。

自動販売機 F-36L6VM 仕様

形名	F-36L6VM
外形寸法	高さ 1830×幅 1335×奥行 741 (mm)
設置必要奥行	756mm
販売種類	36セル 36押ボタン
収容本数	714本 (250mL 細缶換算)
製品質量	277kg
照明	LED 照明
冷却装置	レシプロコンプレッサ6.36cm ³ (定格出力149W)
冷媒	R1234yf
加熱装置	シーブヒータ :310W+310W
消費電力 (注1)	COLD:COLD:COLD 223/223W
	HOT :COLD:COLD 203/203W
	COLD: HOT :COLD 603/603W
	HOT : HOT :COLD 683/683W
電源	単相 100V±10V 50/60Hz
年間消費電力	800kW・h (注2)

外形寸法図(単位:mm)

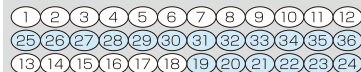


※温度仕様につきましてはJIS規格「試験方法」(JIS B 8561)により定められた条件下において測定された単体での性能を規定するものであり、お客様の設置環境下での性能を保証するものではありません。
※本製品における温度設定は庫内温度を一定に保つことを保証するものではありません。

注1) 消費電力は、計算値を記載しておりますので目安としてご利用ください。
注2) 年間消費電力量は、JIS B 8561:2007により測定した値です。使用環境により変化します。目安としてご使用ください。

セクションボタンとコラムの対応

ボタン配列 ○:COLD ○:HOT/COLD



コラム番号 □:PETラック □:ワイドPETラック

1	7	13	19	25	31
2	8	14	20	26	32
3	9	15	21	27	33
4	10	16	22	28	34
5	11	17	23	29	35
6	12	18	24	30	36

36COLD					
12HOT				24COLD	
12COLD	6HOT			18COLD	
18HOT		18COLD			

コラム別収容本数

※ピン商品・PET商品・ボトル缶商品は形状により販売できない場合があります。

商品	コラム No.																		合計										
	1	2	3	4	5	6	13	14	15	16	17	18	19	20	21	22	23	24		25	26	27	28	29	30	31	32	33	34
160mL 細缶							26	23	21	18	16	13	26	23	21	18	16	13	26	23	21	18	16	13	468				
190/250mL 細缶	27	23	22	18	16	13	27	23	22	18	16	13	27	23	22	18	16	13	27	23	22	18	16	13	714				
280/350mL 太缶	20	18	16	14	12	10	20	18	16	14	12	10	20	18	16	14	12	10	20	18	16	14	12	10	540				
500mL 太缶							20	18	16	14	12	10	20	18	16	14	12	10	20	18	16	14	12	10	360				
350mL 角PET											12	10						12	10							88			
500mL 角PET							21	18	17	14	12	10	21	18	17	14	12	10	21	18	17	14	12	10	276				
280/300mL 丸PET	20	18	16	14	12	10	20	18	16	14	12	10	20	18	16	14	12	10	20	18	16	14	12	10	540				
190mL ボトル缶	26	23	21	18	16	13	26	23	21	18	16	13	26	23	21	18	16	13	26	23	21	18	16	13	702				
275/300mL ボトル缶	20	18	16	14	12	10	20	18	16	14	12	10	20	18	16	14	12	10	20	18	16	14	12	10	540				
350mL 丸PET							20	18	16	14	12	10	20	18	16	14	12	10	20	18	16	14	12	10	360				
500mL ボトル缶							20	18	16	14	12	10	20	18	16	14	12	10	20	18	16	14	12	10	360				
500mL 丸PET							20	18	16	14	12	10	20	18	16	14	12	10	20	18	16	14	12	10	360				
100mL ピン(φ46)					19	15					19	15						19	15						204				
120mL ピン(φ48.7)					18	14					18	14						18	14						192				
220mL ピン(φ62.9)					13	10					13	10						13	10						138				

安全に関するお願い

- ご使用前に、取扱説明書を必ずお読みのうえ、正しくお使いください。
- 設置は、専門の設置業者又は、お買上先へ依頼してください。
- 設置に際しては、JIS 基準や業界自主基準に基づく据え付けを行い、道路法や道路交通法、消防法、食品衛生法、電気事業法などの関連法規を順守してください。
- 製品は、最大質量に耐えられる場所で使用してください。

- より安全のため、アースを必ず接続してください。
- 定格電圧単相 100V の製品は、必ず単相 100V で電流量 15A の専用コンセントを使用してください。
- 指定の定格電圧・周波数で使用してください。
- ガソリンスタンドでは、定められた建築物の中に設置事業法などの関連法規を順守してください。
- 指定商品以外は庫内に収納しないでください。

統一ステッカー・住所表示ステッカーに関するお願い

- 自動販売機の正面には必ず連絡先と管理者名を記入した自動販売機統一ステッカーをお貼りください。
- 住所表示ステッカーは自動販売機に貼付し、事件・事故・消防・救急等、緊急時に通報者が場所の確認ができるようにすることが目的です。設置時に住所を記入し、自動販売機統一ステッカーの上が下にお貼りください。

管理者名	連絡先住所
連絡先電話番号	
(自動販売機統一ステッカー)	
この住所は	区市町村 丁目 番 号

本データに含まれる内容のすべての著作権は、当社に帰属するか、当社が著作権者より許諾を得て使用しております。このため、当社および著作権者からの事前の許可無く無断で本データの一部およびすべてを複製、転載、送信、配布、貸与、変造、印刷することや本データに依拠したデザインの制作、SNS・Webサイトへの掲載、業務委託など第三者の利用に供することを禁止します。

PULSAR

株式会社パルサー

本社：宮城県仙台市泉区加茂1丁目48-4 加茂ビル2階
東京支店：東京都墨田区千歳3丁目15番17号 糸井ビル1階B

※自販機の見学やデモをご希望の方は、必ず事前にご予約をお願いいたします。当日の急なご訪問はご対応出来かねますので、ご了承ください。

