

# パルサーオリジナル 飲料自動販売機

収容本数 618本  
(250ml細缶換算)

## F-305VM

価格内蔵ボタン

ワンタッチ脱着  
クリアダミーステージ



ケースに入れば飲料以外の  
商品も販売可能!

※ケースの販売は行っておりません。  
お客様にてご用意いただいております。



**30**  
SELECTION


**36**  
BUTTON

省エネタイプ

年間消費電力量  
**565**  
kW-h

 飲料

 お菓子など食品

 アメニティ日用品

# 工夫次第で飲料以外にも自由に販売できる!

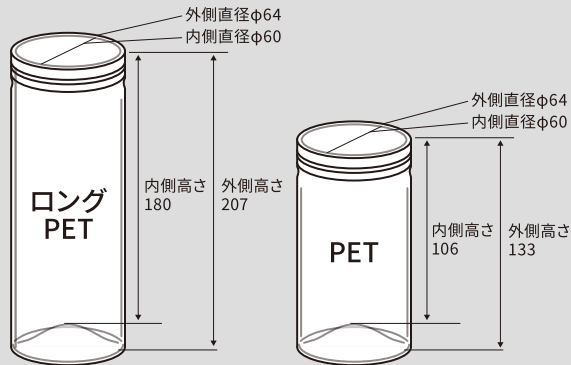
飲料自動販売機F-305VMは、ケースを使用すればさまざまな商品を販売できます。お菓子やデザートなどの食品、宿泊施設のアメニティなど、専用のケースに収まる物ならば自由に販売できます。また人の動きを感知して、点灯、いなくなると消灯する、省エネ機能を搭載しています。

※ケースの販売は行っておりません。お客様にてご用意いただいております。



## 販売商品サイズ (単位:mm)

### ●ケース寸法目安

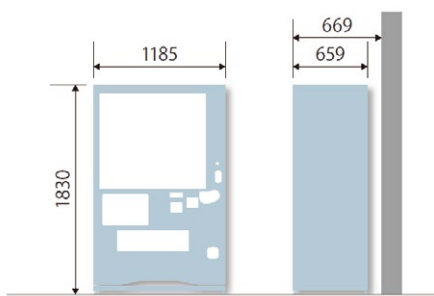


※ケースの販売は行っておりません。お客様にてご用意いただいております。

## 自動販売機 F-305VM 仕様

形名	F-305VM
外形寸法	高さ 1830×幅 1185×奥行 659 (mm)
設置必要奥行	669mm
販売種類	30セレ 36押ボタン
収容本数	618本 (250mL 細缶換算)
製品質量	237kg
照明	LED 照明
冷却装置	レシプロコンプレッサ 7.15cm(定格出力180W)
冷媒	R1234yf
加熱装置	シーズヒータ :310W+310W
消費電力 (注1)	COLD:COLD:COLD 309/339W
	HOT :COLD:COLD 245/275W
	COLD: HOT :COLD 510/540W
	HOT : HOT :COLD 550/580W
電源	単相 100V±10V 50/60Hz
年間消費電力	565kW・h (注2)

## 外形寸法図(単位:mm)



※温度仕様につきましてはJIS規格「試験方法」(JIS B 8561)により定められた条件下において測定された単体での性能を規定するものであり、お客様の設置環境下での性能を保証するものではありません。※本製品における温度設定は庫内温度を一定に保つことを保証するものではありません。

注1) 消費電力は、計算値を記載しておりますので目安としてご利用ください。  
注2) 年間消費電力量は、JIS B 8561:2007により測定した値です。使用環境により変化します。目安としてご使用ください。

## セクションボタンとコラムの対応

ボタン配列 ○:COLD ○:HOT/COLD

11	11	12	13	14	15	16	16	17	18	19	20
21	21	22	23	24	25	26	26	27	28	29	30
1	1	2	3	4	5	6	6	7	8	9	10

コラム番号 □:PETラック □:ワイドPETラック

1	6	11	16	21	26
2	7	12	17	22	27
3	8	13	18	23	28
4	9	14	19	24	29
5	10	15	20	25	30

30COLD

10HOT	20COLD
10COLD	5HOT
15HOT	15COLD

## コラム別収容本数

※ビン商品・PET商品・ボトル缶商品は形状により販売できない場合があります。

商品	コラム No.					11-20										21-30					合計
	1	2	3	4	5	11	12	13	14	15	16	17	18	19	20	21	22	23	24	25	
160mL 細缶																25	23	20	18	15	202
190/250mL 細缶	26	24	20	18	15	26	24	20	18	15	26	24	20	18	15	26	24	20	18	15	618
280/350mL 太缶	19	17	15	13	11	19	17	15	13	11	19	17	15	13	11	19	17	15	13	11	450
500mL 太缶																19	17	15	13	11	150
350mL 角PET																		14	12		52
500mL 角PET																20	18	16	14	12	160
280/300mL 丸PET	19	17	15	13	11	19	17	15	13	11	19	17	15	13	11	19	17	15	13	11	450
190mL ボトル缶	25	23	20	18	15	25	23	20	18	15	25	23	20	18	15	25	23	20	18	15	606
275/300mL ボトル缶	19	17	15	13	11	19	17	15	13	11	19	17	15	13	11	19	17	15	13	11	450
350mL 丸PET																19	17	15	13	11	150
500mL ボトル缶																19	17	15	13	11	150
500mL 丸PET																19	17	15	13	11	150
100mL ビン(φ46)				22	17				22	17				22	17				22	17	234
120mL ビン(φ48.7)				20	16				20	16				20	16				20	16	216
220mL ビン(φ62.9)				14	1				14	1				14	1				14	11	150

## 安全に関するお願い

- ご使用前に、取扱説明書等を必ずお読みのうえ、正しくお使いください。
- 設置は、専門の設置業者又は、お買上先へ依頼してください。
- 設置に際しては、JIS基準や業界自主基準に基づく据え付けを行い、道路法や道路交通法、消防法、食品衛生法、電気事業法などの関連法規を順守してください。
- 製品は、最大質量に耐えられる場所で使用してください。

- より安全のため、アースを必ず接続してください。
- 定格電圧単相 100V の製品は、必ず単相100V で電流量 15A の専用コンセントを使用してください。
- 指定の定格電圧・周波数で使用してください。
- ガソリンスタンドでは、定められた建築物の中に設置事業法などの関連法規を順守してください。
- 指定商品以外は庫内に収納しないでください。

## 統一ステッカー・住所表示ステッカーに関するお願い

- 自動販売機の正面には必ず連絡先と管理者名を記入した自動販売機統一ステッカーをお貼りください。
- 住所表示ステッカーは自動販売機に貼付し、事件・事故・消防・救急等、緊急時に通報者が場所の確認ができるようにすることが目的です。設置時に住所を記入し、自動販売機統一ステッカーの上が下にお貼りください。

管理者名  
連絡先住所  
連絡先電話番号

(自動販売機統一ステッカー)

この住所は

区 市 町 村  
丁目 番 号

本データに含まれる内容のすべての著作権は、当社に帰属するか、当社が著作権者より許諾を得て使用しております。このため、当社および著作権者からの事前の許可無く無断で本データの一部およびすべてを複製、転載、送信、配布、貸与、変造、印刷することや本データに依拠したデザインの制作、SNS・Webサイトへの掲載、業務委託など第三者の利用に供することを禁止します。

# PULSAR

## 株式会社パルサー

本社:宮城県仙台市泉区加茂1丁目48-4 加茂ビル2階  
東京支店:東京都墨田区千歳3丁目15番17号 糸井ビル1階B

※自販機の見学やデモをご希望の方は、必ず事前にご予約をお願いいたします。当日の急なご訪問はご対応出来かねますので、ご了承ください。

